

16/07/2015

COMUNE DI AMANTEA

RELAZIONE PREVISIONALE E PROGRAMMATICA PER IL PERIODO

2015 - 2017

Modello n. 2

per Comuni e Unione di Comuni

SEZIONE 1

CARATTERISTICHE GENERALI DELLA POPOLAZIONE, DEL TERRITORIO, DELL'ECONOMIA INSEDIATA E DEI SERVIZI DELL'ENTE.

16/07/2015 COMUNE DI AMANTEA				
RELAZIONE PREVISIONALE E PROGRAMMATICA PER IL PERIODO 2015 - 2017				
1.1 - POPOLAZIONE				
1.1.1 - Popolazione legale al censimento 31.12.2001		n°		
1.1.2 - Popolazione residente alla fine del penultimo anno precedente (art. 110 d.l.vo.n.77/1995)				
di cui:	maschi	n°	6771	
	femmine	n°	7197	
nuclei familiari		n°	5466	
comunità/convivenze		n°	2	
1.1.3 - Popolazione all'1.1.2013 (penultimo anno precedente)		n°	13968	
1.1.4 - Nati nell'anno		n°	107	
1.1.5 - Deceduti nell'anno		n°	139	
	saldo naturale	n°	-32	
1.1.6 - immigrati nell'anno		n°	274	
1.1.7 - Emigrati nell'anno		n°	295	
	saldo migratorio	n°	-21	
1.1.8 - Popolazione al 31.12.2013 (penultimo anno precedente)		n°	13915	
di cui:				
1.1.9 - In età prescolare (0/6 anni)		n°	702	
1.1.10 - In età scuola obbligo (7/14 anni)		n°	889	
1.1.11 - In forza lavoro 1^ occupazione (15/29 anni)		n°	2136	
1.1.12 - In età adulta (30/65 anni)		n°	6855	
1.1.13 - In età senile (oltre 65 anni)		n°	3369	
1.1.14 - Tasso di natalità ultimo quinquennio:		Anno	Tasso	
		2010	0,929	
		2011	0,907	
		2012	0,817	
		2013	0,832	
		2014	0,766	
1.1.15 - Tasso di mortalità ultimo quinquennio:		Anno	Tasso	
		2010	0,817	
		2011	0,863	
		2012	0,743	
		2013	0,743	
		2014	0,995	
1.1.16 - Popolazione massima insediabile come da strumento urbanistico vigente				
	abitanti	n°	13915	
	entro il	30/04/2013	n°	22000
1.1.17 - Livello di istruzione della popolazione residente: media-buona				
1.1.18 - condizione socio-economica delle famiglie: discreta con grosse sacche di povertà.				

RELAZIONE PREVISIONALE E PROGRAMMATICA PER IL PERIODO 2015 - 2017**1.2 - TERRITORIO**1.2.1 - Superficie in Km^q. 66

1.2.2 - RISORSE IDRICHE

* Laghi n°

* Fiumi e Torrenti n°

4

1.2.3 - STRADE

* Statali Km 62

* Provinciali Km

* Comunali Km

44

* Vicinali Km 20

* Autostrade Km

1.2.4 - PIANI E STRUMENTI URBANISTICI VIGENTI

Se SI data ed estremi del provvedimento di approvazione

* Piano regolatore adottato si ☒ no ☐* Piano regolatore approvato si ☒ no ☐* Programma di fabbricazione si ☒ no ☐* Piano edilizia economica e popolare si ☒ no ☐**PIANO INSEDIAMENTI PRODUTTIVI*** Industriali si ☒ no ☐* Artigianali si ☒ no ☐* Commerciali si ☒ no ☐

* Altri strumenti (specificare)

Esistenza della coerenza delle previsioni annuali e pluriennali con gli strumenti urbanistici vigenti (art. 12, comma 7, D.L.vo 77/95)

si ☒ no ☐

Se SI indicare l'area della superficie fondiaria (in mq.)

AREA INTERESSATA

AREA DISPONIBILE

P.E.E.P.

20480

23980

P.I.P.

110750

41017

RELAZIONE PREVISIONALE E PROGRAMMATICA PER IL PERIODO 2015 - 2017**1.3 - SERVIZI****1.3.1 - PERSONALE****1.3.1.1**

Categoria	PREVISTI IN PIANTA ORGANICA N°.	IN SERVIZIO NUMERO	Categoria	PREVISTI IN PIANTA ORGANICA N°.	IN SERVIZIO NUMERO
A1 - A5	3	1			
B1 - B7	31	23	B3 - B7	12	
C1 - C5	36	32			
D1 - D6	16	10	D3 - D6	7	

1.3.1.2 - Totale personale al 31.12. dell'anno precedente l'esercizio in corso

di ruolo n° 68

fuori ruolo n° 11

1.3.1.3 - AREA TECNICA

Cat.	QUALIFICA PROF.LE	N° PREV. P.O.	N° IN SERVIZIO
A	OPERAI	2	0
B1	ESECUTORE	10	5
B3	COLLABORATORE	12	10
C2	ISTRUTTORE AA. TECNICO	1	1
C4	GEOMETRA	4	4
D1	ISTRUTTORE DIRETTIVO	1	0
D5	ISTRUTTORE DIRETTIVO	3	3

1.3.1.4 - AREA ECONOMICO-FINANZIARIA

Cat.	QUALIFICA PROF.LE	N° PREV. P.O.	N° IN SERVIZIO
D6	RESPONSABILE	1	1
D1	ISTRUTTORE DIRETTIVO	1	1
C4	ISTRUTTORE	2	2

1.3.1.5 - AREA DI VIGILANZA

Cat.	QUALIFICA PROF.LE	N° PREV. P.O.	N° IN SERVIZIO
C1	4	0	0
C3	9	8	7
D2	2	2	1
D3	1	0	0

1.3.1.6 - AREA DEMOGRAFICA/STATISTICA

Cat.	QUALIFICA PROF.LE	N° PREV. P.O.	N° IN SERVIZIO
C2	ISTRUTTORE	4	4
C4	ISTRUTTORE	2	2
D1	ISTRUTTORE DIRETTIVO	1	0
D5	FUNZIONARIO ANAGRAFE	1	1

NOTA: per le aree non inserite non devono essere fornite notizie sui dati del personale. In caso di attività promiscua deve essere scelta l'area di attività prevalente.

RELAZIONE PREVISIONALE E PROGRAMMATICA PER IL PERIODO 2015 - 2017**1.3.2 - STRUTTURE**

TIPOLOGIA	ESERCIZIO IN CORSO		PROGRAMMAZIONE PLURIENNALE			
	Anno 2014		Anno 2015	Anno 2016	Anno 2017	
1.3.2.1 - Asili nido	n° 0	posti n°	posti n°	posti n°	posti n°	
1.3.2.2 - Scuole materne	n° 5	posti n°	posti n°	posti n°	posti n°	
1.3.2.3 - Scuole elementari	n° 4	posti n°	posti n°	posti n°	posti n°	
1.3.2.4 - Scuole medie	n° 2	posti n°	posti n°	posti n°	posti n°	
1.3.2.5 - Strutture residenziali per anziani	n° 0	posti n° 0	posti n° 0	posti n° 0	posti n° 0	0
1.3.2.6 - Farmacie comunali		n° 0	n° 0	n° 0	n° 0	0
1.3.2.7 - Rete fognaria in Km.						
- bianca						
- nera						
- mista						
1.3.2.8 - Esistenza depuratore	si <input checked="" type="checkbox"/> no <input type="checkbox"/>		si <input checked="" type="checkbox"/> no <input type="checkbox"/>	si <input type="checkbox"/> no <input checked="" type="checkbox"/>	si <input type="checkbox"/> no <input checked="" type="checkbox"/>	
1.3.2.9 - Rete acquedotto in Km.						
1.3.2.10 - Attuazione servizio idrico integrato	si <input checked="" type="checkbox"/> no <input type="checkbox"/>		si <input checked="" type="checkbox"/> no <input type="checkbox"/>	si <input checked="" type="checkbox"/> no <input type="checkbox"/>	si <input checked="" type="checkbox"/> no <input type="checkbox"/>	
1.3.2.11 - Aree verdi, parchi, giardini	n°		n°	n°	n°	
	hq.		hq.	hq.	hq.	
1.3.2.12 - Punti luce illuminazione pubblica	n°		n°	n°	n°	
1.3.2.13 - Rete gas in Km.						
1.3.2.14 - Raccolta rifiuti in quintali:						
- civile						
- industriale						
- racc. diff.ta	si <input type="checkbox"/> no <input checked="" type="checkbox"/>		si <input type="checkbox"/> no <input checked="" type="checkbox"/>	si <input type="checkbox"/> no <input checked="" type="checkbox"/>	si <input type="checkbox"/> no <input checked="" type="checkbox"/>	
1.3.2.15 - Esistenza discarica	si <input checked="" type="checkbox"/> no <input type="checkbox"/>		si <input checked="" type="checkbox"/> no <input type="checkbox"/>	si <input checked="" type="checkbox"/> no <input type="checkbox"/>	si <input checked="" type="checkbox"/> no <input type="checkbox"/>	
1.3.2.16 - Mezzi operativi	n°		n°	n°	n°	
1.3.2.17 - Veicoli	n°		n°	n°	n°	
1.3.2.18 - Centro elaborazione dati	si <input type="checkbox"/> no <input checked="" type="checkbox"/>		si <input type="checkbox"/> no <input checked="" type="checkbox"/>	si <input type="checkbox"/> no <input checked="" type="checkbox"/>	si <input type="checkbox"/> no <input checked="" type="checkbox"/>	
1.3.2.19 - Personal computer	n°		n°	n°	n°	
1.3.2.20 - Altre strutture (specificare)						

RELAZIONE PREVISIONALE E PROGRAMMATICA PER IL PERIODO 2015 - 2017**1.3.3 - ORGANISMI GESTIONALI**

	ESERCIZIO IN CORSO	PROGRAMMAZIONE PLURIENNALE			
	Anno 2014	Anno 2015	Anno 2016	Anno 2017	
1.3.3.1 - CONSORZI	n°	n°	n°	n°	
1.3.3.2 - AZIENDE	n°	n°	n°	n°	
1.3.3.3 - ISTITUZIONI	n°	n°	n°	n°	
1.3.3.4 - SOCIETA' DI CAPITALI	n°	n°	n°	n°	
1.3.3.5 - CONCESSIONI	n°	n°	n°	n°	
1.3.3.1.1 - Denominazione Consorzio					
1.3.3.1.2 - Comune/i associato/i (indicare il n° tot. e nomi)					
1.3.3.2.1 - Denominazione Azienda					
1.3.3.2.2 - Ente/i Associato/i					
1.3.3.3.1 - Denominazione Istituzione/i					
1.3.3.3.2 - Ente/i Associato/i					
1.3.3.4.1 - Denominazione S.p.A.					
appennino paolano spa					
1.3.3.4.2 - Ente/i Associato/i					
Comuni associati: Amantea-Aiello Calabro-Ciolo-Serra d'Aiello-Lago-San Pietro in Amantea-Belmonte Calabro-Longobardi-Piumefreddo Bruzio-Falconara Albanese-San Lucido-Paolita-Fuscaldo-Guardia Piemontese -Acquappesa-Cetraro-Bonifati-Sanginato - Belvedere Marittimo.					
Azioni possedute n. 17140 valore in € 88.442,40					
1.3.3.5.1 - Servizi gestiti in concessione					
1.3.3.5.2 - Soggetti che svolgono i servizi					
1.3.3.6.1 - Unione di comuni (se costituita) n° 1					
Comuni uniti (indicare i nomi per ciascuna unione)					
1.3.3.7.1 - Altro (specificare)					

SEZIONE 2

ANALISI DELLE RISORSE

RELAZIONE PREVISIONALE E PROGRAMMATICA PER IL PERIODO 2015 - 2017

2.1.1 - Quadro Riassuntivo

2.1 - FONTI DI FINANZIAMENTO

ENTRATE	TREND STORICO			PROGRAMMAZIONE PLURIENNALE			% scostamento della col.4 rispetto alla col. 3
	Esercizio Anno 2012 (accertamenti competenza)	Esercizio Anno 2013 (accertamenti competenza)	Esercizio in corso (previsione)	Previsione del bilancio annuale	1° Anno successivo	2° Anno successivo	
	1	2	3	4	5	6	
Tributarie	7.876.354,16	8.178.483,00	9.300.521,61	9.132.796,10	8.901.026,04	8.756.484,37	-1,80
Contributi e trasferimenti correnti	1.199.608,64	1.842.959,50	2.767.446,08	2.707.457,99	2.734.532,57	2.734.532,57	-2,17
Extratributarie	3.180.413,21	3.123.991,58	3.470.530,57	4.513.015,12	4.728.340,52	4.894.989,61	30,04
TOTALE ENTRATE CORRENTI	12.256.376,01	13.145.434,08	15.538.498,26	16.353.269,21	16.363.899,13	16.386.006,55	
Proventi oneri di urbanizzazione destinati a manutenzione ordinaria del patrimonio	0,00	0,00	0,00	0,00	0,00	0,00	0,00
Avanzo di amministrazione applicato per spese correnti	0,00	0,00	0,00	0,00	0,00	0,00	0,00
TOTALE ENTRATE UTILIZZATE PER SPESE CORRENTI E RIMBORSO PRESTITI(A)	12.256.376,01	13.145.434,08	15.538.498,26	16.353.269,21	16.363.899,13	16.386.006,55	

RELAZIONE PREVISIONALE E PROGRAMMATICA PER IL PERIODO 2015 - 2017

2.1.1 - Quadro Riassuntivo(continua)

2.1 - FONTI DI FINANZIAMENTO

ENTRATE	TREND STORICO			PROGRAMMAZIONE PLURIENNALE			% scostamento della col.4 rispetto alla col. 3
	Esercizio Anno 2012 (accertamenti competenza)	Esercizio Anno 2013 (accertamenti competenza)	Esercizio in corso (previsione)	Previsione del bilancio annuale	1° Anno successivo	2° Anno successivo	
1	1	2	3	4	5	6	7
Alienazione di beni e trasferimenti di capitale	6.569.100,11	785.561,07	3.818.066,00	4.273.777,60	1.302.900,00	1.936.427,00	11,94
Proventi di urbanizzazione destinati a investimenti	0,00	0,00	0,00	0,00	0,00	0,00	
Accensione mutui passivi	0,00	375.000,00	2.500.000,00	1.410.000,00	250.000,00	0,00	-43,60
Altre accensioni prestiti	0,00	4.375.068,44	7.400.887,45	5.000.000,00	0,00	0,00	-32,44
Avanzo di amministrazione applicato per fondo ammortamento	0,00	0,00	0,00	0,00	0,00	0,00	0,00
Avanzo di amministrazione applicato per finanziamento investimenti	0,00	0,00	0,00	0,00	0,00	0,00	0,00
TOTALE ENTRATE C/CAPITALE DESTINATE A INVESTIMENTI(B)	6.569.100,11	5.535.629,51	13.718.953,45	10683777,6	1.552.900,00	1.936.427,00	
Riscossione di crediti	0,00	0,00	0,00	0,00	0,00	0,00	
Anticipazioni di cassa	7.448.999,98	11.306.576,49	11.800.000,00	11.859.000,00	11.977.590,00	11.977.590,00	0,50
TOTALE MOVIMENTO FONDI(C)	7.448.999,98	11.306.576,49	11.800.000,00	11859000	11.977.590,00	11.977.590,00	
TOTALE GENERALE ENTRATE (A+B+C)	26.274.476,10	29.987.640,08	41.057.451,71	38.896.046,81	29.894.389,13	30.300.023,55	

RELAZIONE PREVISIONALE E PROGRAMMATICA PER IL PERIODO 2015 - 2017

2.2 - ANALISI DELLE RISORSE

2.2.1 - Entrate tributarie

2.2.1.1	TREND STORICO			PROGRAMMAZIONE PLURIENNALE				
	ENTRATE	Esercizio Anno 2012 (accertamenti competenza)	Esercizio Anno 2013 (accertamenti competenza)	Esercizio in corso (previsione)	Previsione del bilancio annuale	1° Anno successivo	2° Anno successivo	% scostamento della col.4 rispetto alla col. 3
		1	2	3	4	5	6	7
Imposte		3.841.380,74	4.310.073,88	4.787.551,99	4.820.759,65	4.216.733,83	4.401.327,56	0,693
Tasse		2.801.406,53	3.052.797,46	4.512.969,62	4.312.036,45	4.355.156,81	4.355.156,81	-4,452
Tributi speciali ed altre entrate tributarie proprie		1.233.566,89	815.611,66	0,00	0,00	329.135,40	0,00	0
TOTALE		7.876.354,16	8.178.483,00	9.300.521,61	9.132.796,10	8.901.026,04	8.756.484,37	

2.2.1.2

IMPOSTA COMUNALE SUGLI IMMOBILI

	ALIQUOTE ICI		GETTITO EDILIZIA RESIDENZIALE (A)		GETTITO EDILIZIA NON RESIDENZIALE (B)		TOTALE DEL GETTITO (A+B)
	Esercizio in corso	Esercizio bilancio previsione annuale	Esercizio in corso	Esercizio bilancio previsione annuale	Esercizio in corso	Esercizio bilancio previsione annuale	
ICI - IMU 1° Casa							
ICI - IMU 2° Casa							
Fabbr.prod.vi							
Altro							
TOTALE							

RELAZIONE PREVISIONALE E PROGRAMMATICA PER IL PERIODO 2015 - 2017

2.2 - ANALISI DELLE RISORSE

2.2.1 - Entrate tributarie

2.2.1.3 - Valutazione, per ogni tributo, dei cespiti imponibili, della loro evoluzione nel tempo, dei mezzi utilizzati per accertarli.

Le previsioni proposte sono da ritenersi congrue, coerenti e contabilmente attendibili in quanto fondate sul gettito acquisito ed acquisibile per l'esercizio 2014 e sull'incremento dello stesso che l'attività di recupero dell'area imponibile consentirà di accertare per l'anno 2015.

2.2.1.4 - Per l'ICI - IMU indicare la percentuale d'incidenza delle entrate tributarie dei fabbricati produttivi sulle abitazioni

2.2.1.5 - Illustrazione delle aliquote applicate e dimostrazione della congruità del gettito iscritto per ciascuna risorsa nel triennio in rapporto ai cespiti imponibili.

Per quanto riguarda l'IMU sono state riconfermate le aliquote dell'anno precedente:

2.2.1.6 - Indicazione del nome, del cognome e della posizione dei responsabili dei singoli tributi.

Il responsabile dell'ufficio tributi è la D.ssa Maria Concetta Zagardo.

2.2.1.7 - Altre considerazioni e vincoli

RELAZIONE PREVISIONALE E PROGRAMMATICA PER IL PERIODO 2015 - 2017

2.2 - ANALISI DELLE RISORSE

2.2.2 - Contributi e trasferimenti correnti

2.2.2.1	TREND STORICO			PROGRAMMAZIONE PLURIENNALE			% scostamento della col.4 rispetto alla col. 3
	Esercizio Anno 2012 (accertamenti competenza)	Esercizio Anno 2013 (accertamenti competenza)	Esercizio in corso (previsione)	Previsione del bilancio annuale	1° Anno successivo	2° Anno successivo	
	1	2	3	4	5	6	7
Contributi e trasferimenti correnti dello stato	532.664,96	1.517.616,06	1.943.588,45	986.673,25	996.539,99	996.539,99	-49,234
Contributi e trasferimenti correnti della regione	485.199,89	159.382,06	461.243,77	1.356.357,81	1.369.921,38	1.369.921,38	194,065
Contributi e trasferimenti dalla regione per funzioni delegate	102.097,91	162.658,22	102.973,01	103.487,88	104.522,76	104.522,76	0,5
Contributi e trasferimenti da parte di organismi comunitari e internazionali	0,00	0,00	0,00	0,00	0,00	0,00	0
Contributi e trasferimenti correnti da altri enti del settore pubblico	79.645,88	3.303,16	259.640,85	260.939,05	263.548,44	263.548,44	0,5
TOTALE	1.199.608,64	1.842.959,50	2.767.446,08	2.707.457,99	2.734.532,57	2.734.532,57	

RELAZIONE PREVISIONALE E PROGRAMMATICA PER IL PERIODO 2015 - 2017

2.2 - ANALISI DELLE RISORSE

2.2.3 - Proventi extratributari

2.2.3.1	TREND STORICO			PROGRAMMAZIONE PLURIENNALE			% scostamento della col.4 rispetto alla col. 3
	Esercizio Anno 2012 (accertamenti competenza)	Esercizio Anno 2013 (accertamenti competenza)	Esercizio in corso (previsione)	Previsione del bilancio annuale	1° Anno successivo	2° Anno successivo	
	1	2	3	4	5	6	7
Proventi dei servizi pubblici	2.743.664,07	2.789.244,47	2.926.538,90	4.118.777,75	4.330.160,77	4.496.809,86	40,738
Proventi dei beni dell'ente	234.773,62	293.822,28	340.640,76	275.969,71	278.729,41	278.729,41	-18,985
Interessi su anticipazioni e crediti	83.214,21	20.251,19	23.299,26	17.315,75	17.488,91	17.488,91	-25,681
Utili netti delle aziende speciali e partecipate, dividendi di società	0,00	0,00	0,00	0,00	0,00	0,00	0
Proventi diversi	118.761,31	20.673,64	180.051,65	100.951,91	101.961,43	101.961,43	-43,931
TOTALE	3.180.413,21	3.123.991,58	3.470.530,57	4.513.015,12	4.728.340,52	4.894.989,61	

RELAZIONE PREVISIONALE E PROGRAMMATICA PER IL PERIODO 2015 - 2017

2.2 - ANALISI DELLE RISORSE

2.2.4 - Contributi e Trasferimenti in c/capitale

2.2.4.1	TREND STORICO			PROGRAMMAZIONE PLURIENNALE			% scostamento della col.4 rispetto alla col. 3
	Esercizio Anno 2012 (accertamenti competenza)	Esercizio Anno 2013 (accertamenti competenza)	Esercizio in corso (previsione)	Previsione del bilancio annuale	1° Anno successivo	2° Anno successivo	
ENTRATE	1	2	3	4	5	6	7
Alienazione di beni patrimoniali	211.597,00	119.586,50	965.000,00	1.040.000,00	1.050.400,00	1.050.400,00	7,772
Trasferimenti di capitale dallo stato	0,00	0,00	101.866,00	0,00	0,00	0,00	0
Trasferimenti di capitale dalla regione	5.965.162,87	452.000,00	2.501.200,00	2.953.502,60	0,00	633.527,00	18,083
Trasferimenti di capitale da altri enti del settore pubblico	39.998,78	0,00	0,00	0,00	0,00	0,00	0
Trasferimenti di capitale da altri soggetti	352.341,46	213.974,57	250.000,00	280.275,00	252.500,00	252.500,00	12,11
TOTALE	6.569.100,11	785.561,07	3.818.066,00	4.273.777,60	1.302.900,00	1.936.427,00	

RELAZIONE PREVISIONALE E PROGRAMMATICA PER IL PERIODO 2015 - 2017

2.2 - ANALISI DELLE RISORSE

2.2.6 - Accensione di prestiti

2.2.6.1	TREND STORICO			PROGRAMMAZIONE PLURIENNALE			% scostamento della col.4 rispetto alla col. 3
	Esercizio Anno 2012 (accertamenti competenza)	Esercizio Anno 2013 (accertamenti competenza)	Esercizio in corso (previsione)	Previsione del bilancio annuale	1° Anno successivo	2° Anno successivo	
	1	2	3	4	5	6	7
Finanziamenti a breve termine	0,00	4.375.068,44	7.400.887,45	5.000.000,00	0,00	0,00	-32,44
Assunzione di mutui e prestiti	0,00	3.75.000,00	2.500.000,00	1.410.000,00	250.000,00	0,00	-43,6
Emissione di prestiti obbligazionari	0,00	0,00	0,00	0,00	0,00	0,00	0
TOTALE	0,00	4.750.068,44	9.900.887,45	6.410.000,00	250.000,00	0,00	

RELAZIONE PREVISIONALE E PROGRAMMATICA PER IL PERIODO 2015 - 2017

2.2 - ANALISI DELLE RISORSE

2.2.6 - Accensione di prestiti

2.2.6.2 - Valutazione sull'entità del ricorso al credito e sulle forme di indebitamento a mezzo di utilizzo di risparmio pubblico o privato.

Nell'esercizio 2015 si prevede di assumere nuovi mutui per l'impatto complessivo di E. 1.160.000,00.

2.2.6.3 - Dimostrazione del rispetto del tasso di delegabilità dei cespiti di entrata e valutazione sull'impatto degli oneri di ammortamento sulle spese correnti comprese nella programmazione triennale.

I primi tre titoli del consuntivo dell'esercizio 2013 sono state accertate le seguenti entrate:

Titolo I Entrate Tributarie	€ 8.178.483,00		
Titolo II Entrate derivanti da contributi	€ 1.842.959,50		
Titolo III Entrate extra-tributarie	€ 3.123.991,58 totale	€ 13.145.434,08	a dedurre poste correttive e compensative € 0,00
il limite impegno spesa per interessi passivi 10%	€ 1.314.543,41		
interessi passivi su mutui in ammortamento alla data dell'1.1.2015		€ 1.030.677,40	disponibilità residua € 283.866,01
Del prospetto precedente si osserva che l'ente può assumere nuovi mutui.			

2.2.6.4 - Altre considerazioni e vincoli.

RELAZIONE PREVISIONALE E PROGRAMMATICA PER IL PERIODO 2015 - 2017

2.2 - ANALISI DELLE RISORSE

2.2.7 - Riscossione di crediti e Anticipazioni di cassa

2.2.7.1	TREND STORICO			PROGRAMMAZIONE PLURIENNALE			% scostamento della col.4 rispetto alla col. 3
	Esercizio Anno 2012 (accertamenti competenza)	Esercizio Anno 2013 (accertamenti competenza)	Esercizio in corso (previsione)	Previsione del bilancio annuale	1° Anno successivo	2° Anno successivo	
ENTRATE							
Riscossione di crediti	1 0,00	2 0,00	3 0,00	4 0,00	5 0,00	6 0,00	7 0
Anticipazioni di cassa	7.448.999,98	11.306.576,49	11.800.000,00	11.859.000,00	11.977.590,00	11.977.590,00	0,5
TOTALE	7.448.999,98	11.306.576,49	11.800.000,00	11.859.000,00	11.977.590,00	11.977.590,00	

RELAZIONE PREVISIONALE E PROGRAMMATICA PER IL PERIODO 2015 - 2017

2.2 - ANALISI DELLE RISORSE

2.2.7 - Riscossione di crediti e Anticipazioni di cassa

2.2.7.2 - Dimostrazione del rispetto dei limiti del ricorso alla anticipazione di tesoreria.

Entrate dei primi tre titoli accertate nell'anno che precede quello cui si riferisce l'anticipazione.....	€ 13.145.434,08
a dedurre poste correttive e compensative.....	€ 0,00
DIFFERENZA.....	€ 13.145.434,08
limite per le anticipazioni di tesoreria (3/12 della differenza) pari a.....	€ 3.286.358,52

2.2.7.3 - Altre considerazioni e vincoli.

Nel corso del 2014 è stato attivato l'istituto dell'anticipazione di cassa e sono stati impegnati interessi passivi per € 17.565,45 e pagati per € 15.546,58 nel corso dell'esercizio 2014.
Per l'anno 2015 si prevede di ricorrere all'anticipazione di cassa.

SEZIONE 3

PROGRAMMI E PROGETTI

RELAZIONE PREVISIONALE E PROGRAMMATICA PER IL PERIODO 2015**3.1 - Considerazioni generali e motivata dimostrazione delle variazioni rispetto all'esercizio precedente**

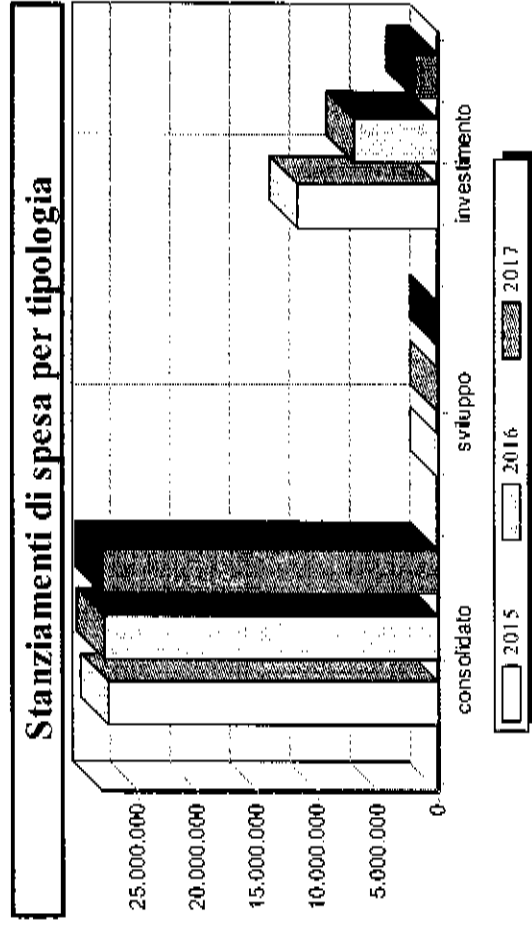
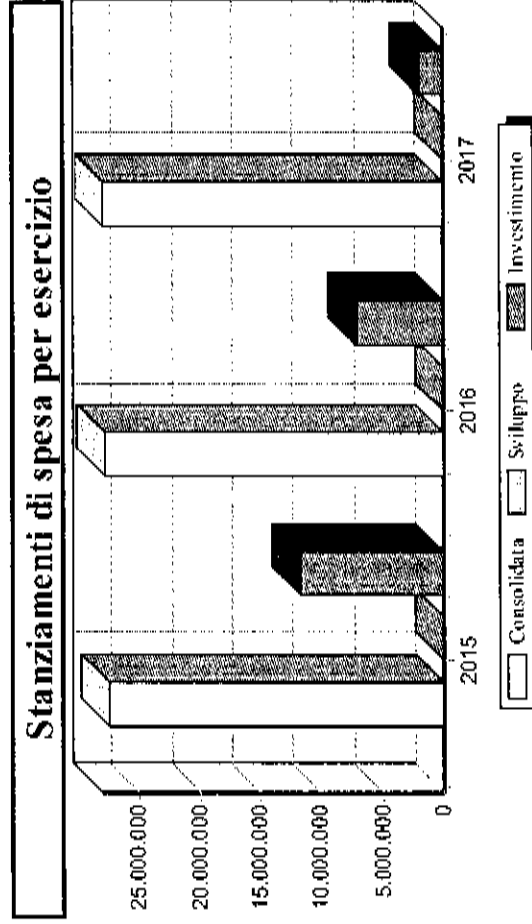
Lo schema della relazione previsionale e programmatica per il triennio 2015-2017 viene redatta in conformità a quanto dispone l'art.170 del T.U. 18.08.2000 N.267 con programmi che specificano le finalità che si intendono conseguire e delle risorse umane e strumentali ad essi destinate, distintamente per ciascuno degli esercizi sui quali si articola il programma. Le motivazioni delle scelte proposte vengono adeguatamente illustrate. Sono indicati gli obiettivi che si intendono raggiungere, sia in termini di bilancio che in termini di efficacia, efficienza ed economicità di ciascun servizio. Per l'anno 2015 la relazione previsionale e programmatica trova riscontro nel bilancio annuale a tale esercizio relativo. Per l'intero triennio 2015/2017 la relazione si ricollega alle previsioni del bilancio pluriennale proposto per lo stesso periodo.

3.2 - Obiettivi degli organismi gestionali dell'ente

RELAZIONE PREVISIONALE E PROGRAMMATICA PER IL PERIODO 2015

3.3 - Quadro Generale degli Impieghi per Programma

Programma n°	Anno 2015			Anno 2016			Anno 2017					
	Spese correnti		Spese per investimento	Totale	Spese correnti		Spese per investimento	Totale	Spese correnti		Spese per investimento	Totale
	Consolidate	Di sviluppo			Consolidate	Di sviluppo			Consolidate	Di sviluppo		
P01	22.359.519,41	0,00	914.987,90	23.244.498,31	23.100.341,36	0,00	195.380,86	23.293.622,22	23.618.945,23	0,00	93.507,76	23.712.452,99
P02	0,00	0,00	0,00	0,00	0,00	0,00	0,00	0,00	0,00	0,00	0,00	0,00
P03	188.102,72	0,00	213.000,00	401.102,72	153.933,73	0,00	13.000,00	166.933,73	153.933,73	0,00	0,00	153.933,73
P04	404.988,14	0,00	2.394.568,44	2.799.557,58	400.968,40	0,00	2.921.980,70	3.331.949,19	411.168,64	0,00	0,00	411.168,64
P05	559.347,75	0,00	3.910.239,05	4.469.587,80	593.220,40	0,00	2.868.587,66	3.459.903,09	591.320,40	0,00	0,00	1.512.994,45
P06	3.259.433,03	0,00	1.203.459,00	4.462.893,03	2.841.497,41	0,00	593.894,40	3.345.381,81	2.611.457,86	0,00	0,00	2.853.857,86
P07	714.781,23	0,00	2.921.141,70	3.635.922,93	715.344,63	0,00	498.359,56	1.213.704,27	633.752,80	0,00	0,00	1.312.507,09
P08	0,00	0,00	75.173,65	75.173,65	0,00	0,00	75.173,65	75.173,65	0,00	0,00	0,00	0,00
P11	0,00	0,00	0,00	0,00	0,00	0,00	0,00	0,00	0,00	0,00	0,00	0,00
TOTALE	27.435.164,28	0,00	11.422.651,74	39.038.816,02	27.812.295,99	0,00	7.676.376,98	34.839.672,96	38.020.528,66	0,00	1.926.427,00	29.957.005,66



RELAZIONE PREVISIONALE E PROGRAMMATICA PER IL PERIODO 2015 - 2017

3.4 - PROGRAMMA N.º P01 mantenimento delle strutture e dei servizi

N.º 0 PROGETTI NEL PROGRAMMA

RESPONSABILE SIG. d.ssa Maria Luisa Mercuri

3.4.1 - Descrizione del programma

La conservazione dell'efficienza e della funzionalità dei servizi comunali quali gli organi istituzionali, la segreteria generale, l'anagrafe e gli altri servizi generali costituiscono l'obiettivo primario.

3.4.2 - Motivazione delle scelte

3.4.3 - Finalità da conseguire

3.4.3.1 - Investimento

3.4.3.2 - Erogazione di servizi di consumo

3.4.4 - Risorse umane da impiegare

3.4.5 - Risorse strumentali da utilizzare

3.4.6 - Coerenza con il piano di regionale/i di settore

Es. corrente.

RELAZIONE PREVISIONALE E PROGRAMMATICA PER IL PERIODO 2015 - 2017

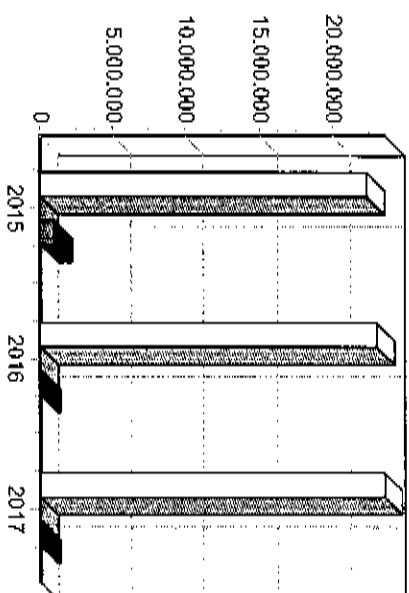
PROGRAMMA N.° P01 mantenimento delle strutture e dei servizi

3.6 - SPESA PREVISTA PER LA REALIZZAZIONE DEL PROGRAMMA


IMPIEGHI

	Spesa Corrente				Spesa per investimento			V.%sul totale spese finali tit. I e II
	Consolidata		Di sviluppo					
	entità (a)	% su tot.	entità (b)	% su tot.	entità (c)	% su tot.		
Anno 2015	22.329.510,41	96,063	0,00	0	914.987,90	3,937	23.244.498,31	109,948
Anno 2016	23.100.241,36	99,161	0,00	0	195.380,86	0,839	23.295.622,22	102,931
Anno 2017	23.618.945,23	99,605	0,00	0	93.507,76	0,395	23.712.452,99	136,729

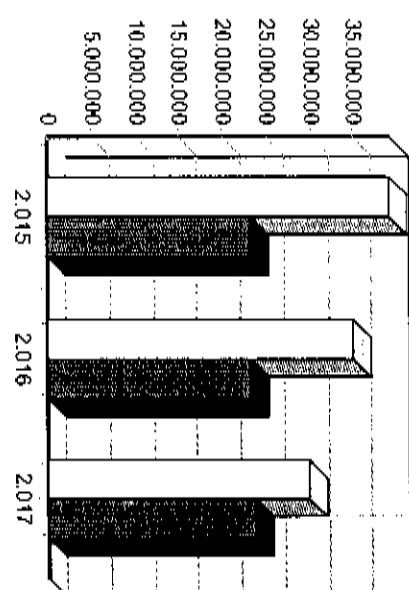
SPESA PREVISTA PER IL PROGRAMMA



RAFFRONTO PLURIENNALE PER TIPOLOGIA



RAFFRONTO SUL TOTALE DEI PROGRAMMI



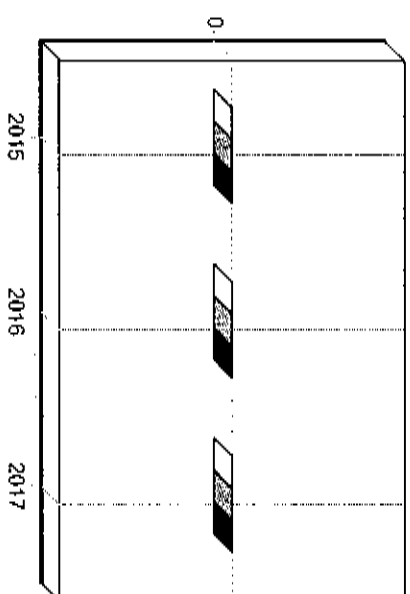
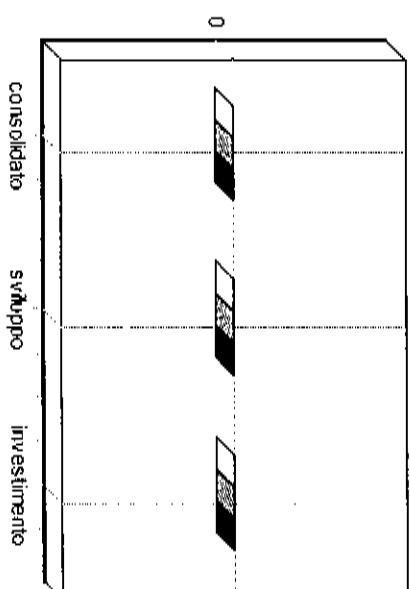
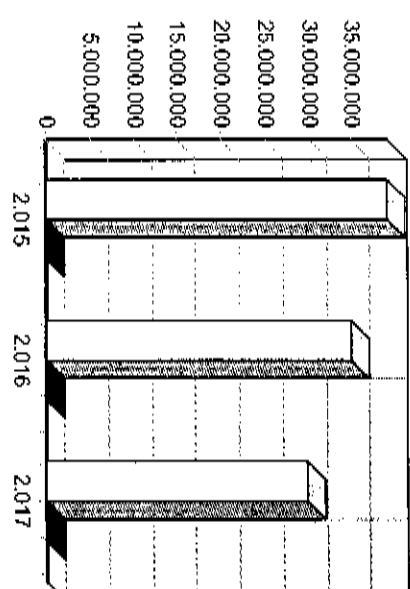
RELAZIONE PREVISIONALE E PROGRAMMATICA PER IL PERIODO 2015 - 2017

PROGRAMMA N.º P02 adeguamento strumenti urbanistici

3.6 - SPESA PREVISTA PER LA REALIZZAZIONE DEL PROGRAMMA

IMPIEGHI

	Spesa Corrente				Spesa per investimento		Totale (a+b+c)	V.%sul totale spese finali ut. I e II
	Consolidata		Di sviluppo					
	entità (a)	% su tot.	entità (b)	% su tot.	entità (c)	% su tot.		
Anno 2015	0,00		0,00		0,00		0,00	
Anno 2016	0,00		0,00		0,00		0,00	
Anno 2017	0,00		0,00		0,00		0,00	

SPESA PREVISTA PER IL PROGRAMMA

RAFFRONTO PLURIENNALE PER TIPOLOGIA

RAFFRONTO SUL TOTALE DEI PROGRAMMI


RELAZIONE PREVISIONALE E PROGRAMMATICA PER IL PERIODO 2015 - 2017

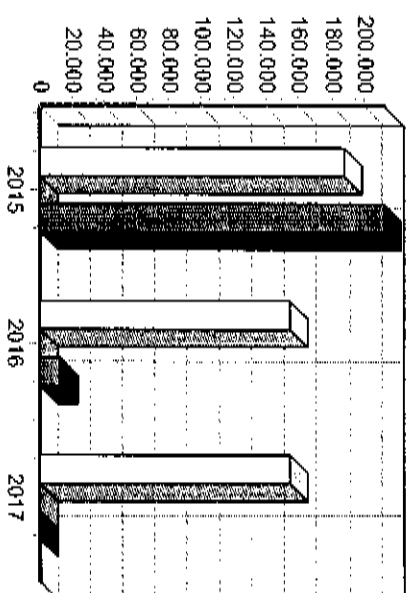
PROGRAMMA N.° P03 turismo

3.6 - SPESA PREVISTA PER LA REALIZZAZIONE DEL PROGRAMMA

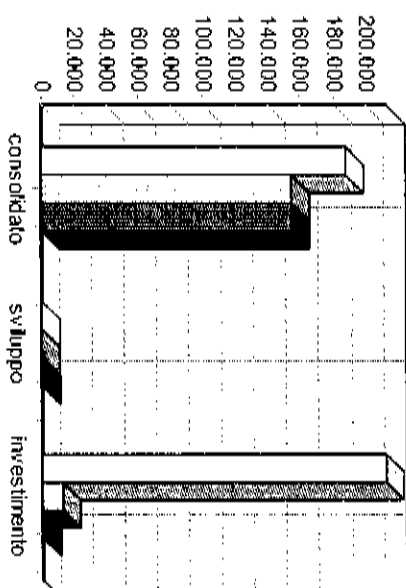
IMPIEGHI

	Spesa Corrente				Spesa per investimento		Totale (a+b+c)	V.%sul totale spese finanziarie le II
	Consolidata		Di sviluppo					
	entità (a)	% su tot.	entità (b)	% su tot.	entità (c)	% su tot.		
Anno 2015	188.102,72	46,896	0,00	0	213.000,00	53,104	401.102,72	1,897
Anno 2016	153.933,73	92,212	0,00	0	13.000,00	7,788	166.933,73	0,737
Anno 2017	153.933,73	100	0,00	0	0,00	0	153.933,73	0,887

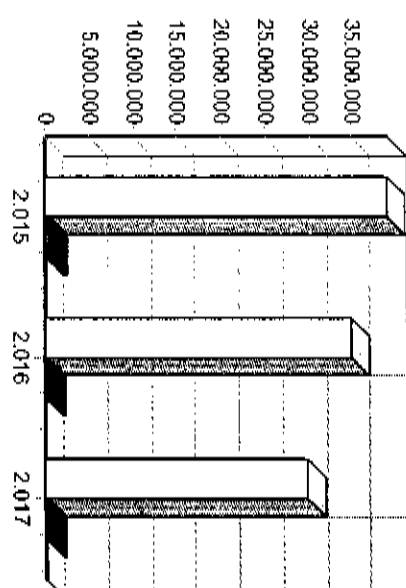
SPESA PREVISTA PER IL PROGRAMMA



RAFFRONTO PLURIENNALE PER TIPOLOGIA



RAFFRONTO SUL TOTALE DEI PROGRAMMI



RELAZIONE PREVISIONALE E PROGRAMMATICA PER IL PERIODO 2015 - 2017

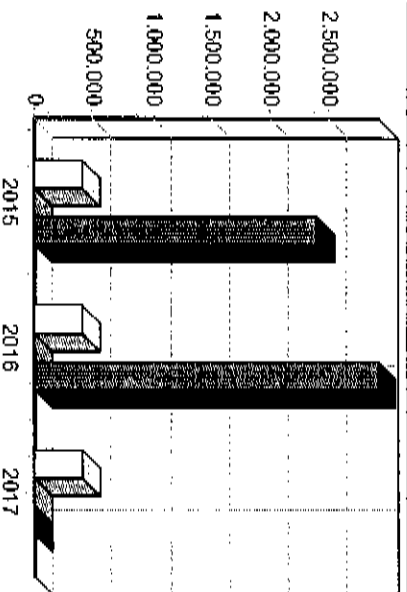
PROGRAMMA N.° P04 tutela dell'ambiente

3.6 - SPESA PREVISTA PER LA REALIZZAZIONE DEL PROGRAMMA

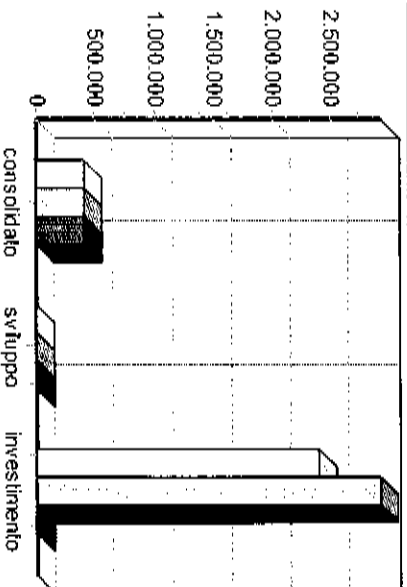
IMPIEGHI

	Spesa Corrente		Spesa per investimento		Totale (a-b+c)	V.%sul totale spese finali tit. I e II
	Consolidata entita (a)	% su tot.	Di sviluppo entita (b)	% su tot.		
Anno 2015	404.989,14	14,518	0,00	0	2.789.557,58	13,194
Anno 2016	409.968,40	12,304	0,00	0	3.331.949,19	14,722
Anno 2017	411.168,64	100	0,00	0	411.168,64	2,37

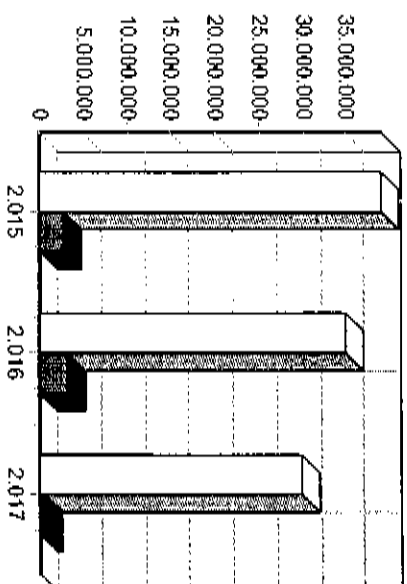
SPESA PREVISTA PER IL PROGRAMMA



RAFFRONTO PLURIENNALE PER TIPOLOGIA



RAFFRONTO SUL TOTALE DEI PROGRAMMI



RELAZIONE PREVISIONALE E PROGRAMMATICA PER IL PERIODO 2015 - 2017

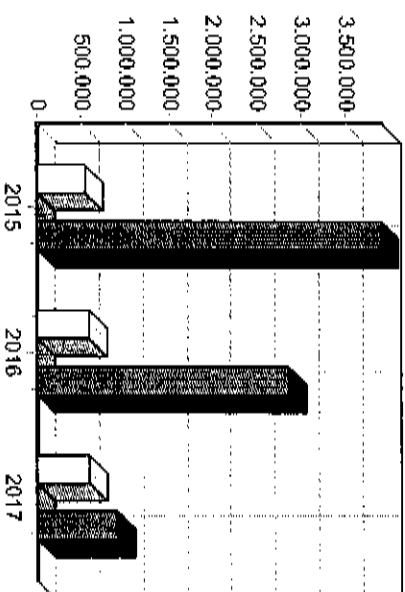
PROGRAMMA N.° P05 territorio

3.6 - SPESA PREVISTA PER LA REALIZZAZIONE DEL PROGRAMMA

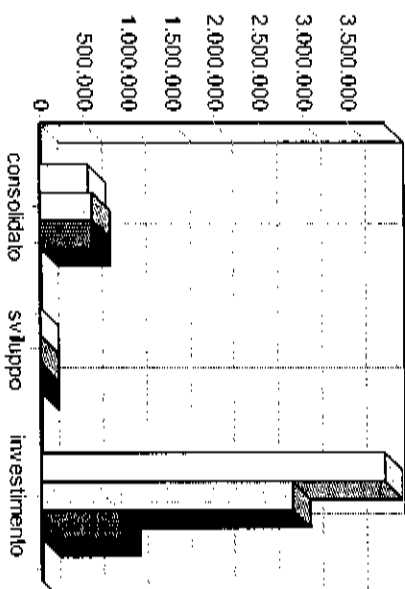
IMPIEGHI

	Spesa Corrente		Di sviluppo		Spesa per investimento		Totale (a+b+c)	V.%sul totale spese finali tit. I e II
	Consolidata entita (a)	% su tot.	entita (b)	% su tot.	entita (c)	% su tot.		
Anno 2015	559.347,75	12,514	0,00	0	3.910.330,05	87,486	4.469.677,80	21,142
Anno 2016	591.320,40	17,09	0,00	0	2.868.587,69	82,91	3.459.908,09	15,287
Anno 2017	591.320,40	39,082	0,00	0	921.674,05	60,918	1.512.994,45	8,724

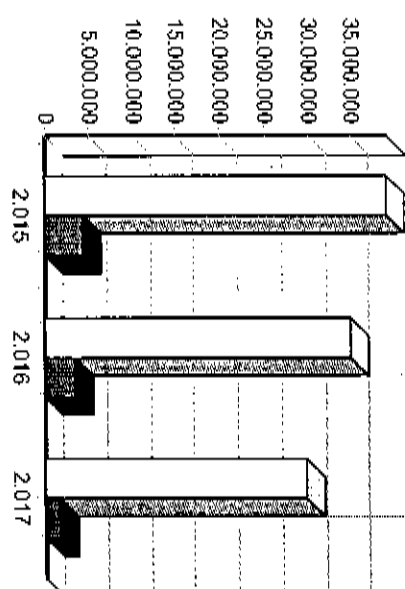
SPESA PREVISTA PER IL PROGRAMMA



RAFFRONTO PLURIENNALE PER TIPOLOGIA



RAFFRONTO SUL TOTALE DEI PROGRAMMI



RELAZIONE PREVISIONALE E PROGRAMMATICA PER IL PERIODO 2015 - 2017

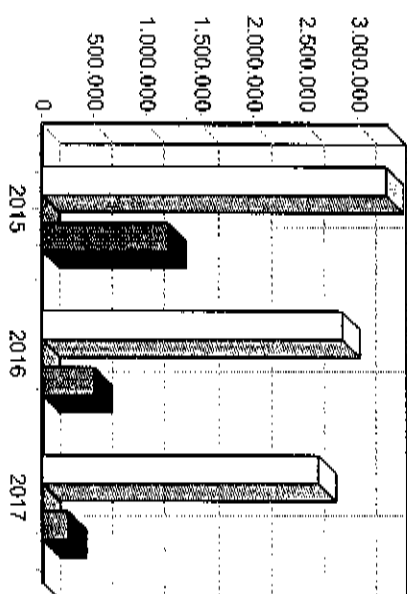
PROGRAMMA N.° P06 salute

3.6 - SPESA PREVISTA PER LA REALIZZAZIONE DEL PROGRAMMA

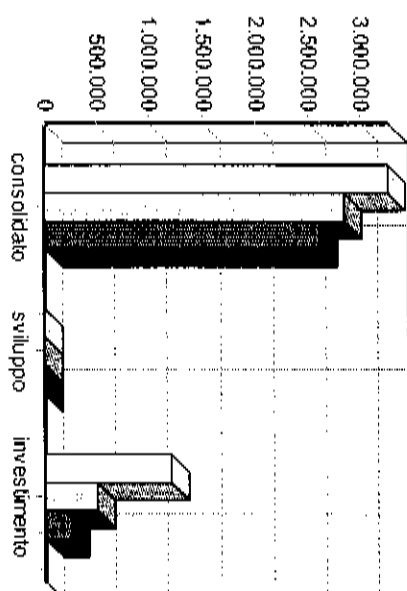
IMPIEGHI

	Spesa Corrente		Spesa per investimento		Totale (a+b+c)	V.%sul totale spese finali tit. I e II
	Consolidata entita (a)	% su tot.	Di sviluppo entita (b)	% su tot.	entita (c)	% su tot.
Anno 2015	3.259.433,03	73,034	0,00	0	1.203.450,00	26,966
Anno 2016	2.841.487,41	84,937	0,00	0	503.894,40	15,063
Anno 2017	2.611.457,86	91,506	0,00	0	242.400,00	8,494
					2.853.857,86	16,455

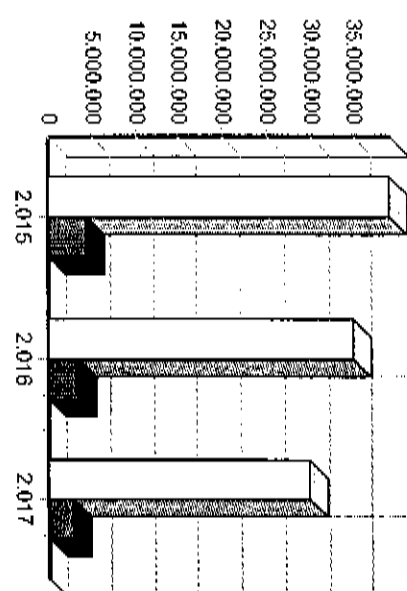
SPESA PREVISTA PER IL PROGRAMMA



RAFFRONTO PLURIENNALE PER TIPOLOGIA



RAFFRONTO SUL TOTALE DEI PROGRAMMI



RELAZIONE PREVISIONALE E PROGRAMMATICA PER IL PERIODO 2015 - 2017

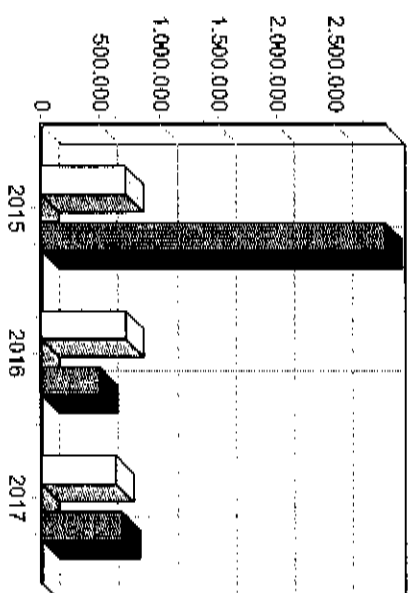
PROGRAMMA N.° P07 sostegno della cultura

3.6 - SPESA PREVISTA PER LA REALIZZAZIONE DEL PROGRAMMA

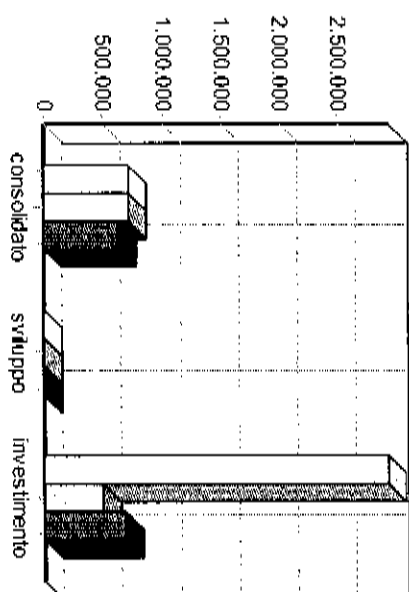
IMPIEGHI

	Spesa Corrente		Di sviluppo		Spesa per investimento		Totale (a+b+c)	V.%sul totale spese finali tit. I e II
	Consolidata entità (a)	% su tot.	entità (b)	% su tot.	entità (c)	% su tot.		
Anno 2015	714.781,23	19,658	0,00	0	2.921.141,70	80,342	3.635.922,93	17,198
Anno 2016	715.344,68	58,938	0,00	0	498.359,59	41,062	1.213.704,27	5,362
Anno 2017	633.752,80	48,282	0,00	0	678.845,19	51,718	1.312.597,99	7,568

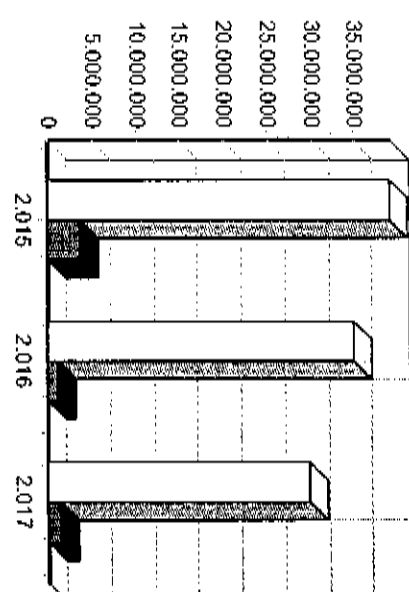
SPESA PREVISTA PER IL PROGRAMMA



RAFFRONTO PLURIENNALE PER TIPOLOGIA



RAFFRONTO SUL TOTALE DEI PROGRAMMI



RELAZIONE PREVISIONALE E PROGRAMMATICA PER IL PERIODO 2015 - 2017

3.9 - RIEPILOGO PROGRAMMI PER FONTI DI FINANZIAMENTO

Denominazione del programma (1)	Previsione pluriennale di spesa			Legge di finanziamento e regolamento UE (estremi)	FONTI DI FINANZIAMENTO (Totale della previsione pluriennale)							
	Anno di competenza	F Anno success.	H² Anno success.		Quote di risorse generali	Stato	Regione	Provincia	UE	Cassa DD.PP. - Cr.Sp. - Ist.Prev	Altri indebitamenti (2)	Altre entrate
P01	23.244.498,31	23.205.622,22	23.712.452,99		0,00	0,00	0,00	0,00	0,00	0,00	0,00	0,00
P02	0,00	0,00	0,00		0,00	0,00	0,00	0,00	0,00	0,00	0,00	0,00
P03	401.402,72	166.933,73	153.033,73		0,00	0,00	0,00	0,00	0,00	0,00	0,00	0,00
P04	2.789.537,58	3.331.949,19	411.168,64		0,50	0,00	0,00	0,00	0,00	0,00	0,00	0,00
P05	4.469.677,80	3.459.908,00	1.512.994,45		0,00	0,00	0,00	0,00	0,00	0,00	0,00	0,00
P06	4.462.883,03	3.345.381,81	2.853.857,86		0,00	0,00	0,00	0,00	0,00	0,00	0,00	0,00
P07	3.635.932,02	1.213.504,27	1.312.507,99		0,00	0,00	0,00	0,00	0,00	0,00	0,00	0,00
P08	75.173,65	75.173,65	0,00		0,00	0,00	0,00	0,00	0,00	0,00	0,00	0,00
P11	0,00	0,00	0,00		0,00	0,00	0,00	0,00	0,00	0,00	0,00	0,00

(1): il nr. del programma deve essere quello indicato al punto 3.4

(2): prestiti da istituti privati, credito ordinario, prestiti obbligazionari e simili

SEZIONE 4

STATO DI ATTUAZIONE DEI PROGRAMMI
DELIBERATI NEGLI ANNI PRECEDENTI E
CONSIDERAZIONI SULLO STATO DI ATTUAZIONE

RELAZIONE PREVISIONALE E PROGRAMMATICA PER IL PERIODO 2015 - 2017

4.1 - ELENCO DELLE OPERE PUBBLICHE FINANZIATE NEGLI ANNI PRECEDENTI E NON REALIZZATE (IN TUTTO O IN PARTE)

Descrizione (oggetto dell'opera)	Codice funzione e servizio	Anno di impegno fondi	Importo		Fonti di finanziamento (descrizione estremi)
			Totale	Già liquidato	
LAVORI SISTEMAZIONE PISTA ACCESSO LATO NORD	11/06	1996	98.802,93	0,00	
impieghi fondi per area pip	11/06	2002	3.093,12	0,00	
affidamento incarico studio fattibilità lavori realizzazione interventi straordinari settore fognario	09/04	2003	0,32	0,00	
LAVORI REALIZZAZIONE NUOVO COLLETTORE FOGNARIO LOCALITA'	09/04	2003	4.489,84	4.281,12	
REALIZZAZIONE INFRASTRUTTURE PIP	11/06	2004	71.596,64	0,00	
realizzazione infrastrutture zona pip	11/06	2004	96.652,10	0,00	
LAVORI COMPLETAMENTO CENTRO SPORTIVO POLIVALENTE	04/03	2005	3.856,68	0,00	
LAVORI CONSERVAZIONE E VALORIZZAZIONE CASTELLO	07/01	2005	61.160,21	0,00	
LAVORI INFRASTRUTTURE ZONE PIP	11/06	2005	106.840,60	0,00	
adeguamento rischi sistemi palestra scuola elementare pascoli	04/02	2006	3.832,80	3.477,60	
premio assicurazione infortuni sul lavoro	04/03	2006	2,87	2,17	
LAVORI SISTEMAZIONE VIA COSENZA E VIA LAVA GAENZA	08/01	2006	586,85	0,00	
lavori eliminazione barriere architettoniche	08/01	2006	10.511,73	0,00	
lavori sistemazione strade, indizione asta pubblica	08/01	2006	39.830,53	39.780,13	
intervento urgente ss 18 ora stadano va a seguito di evento franoso	08/01	2006	6.400,00	0,00	
realizzazione infrastrutture per zona pip	11/06	2006	39.773,60	0,00	
contributi oneri di urbanizzazione legge regionale	01/08	2007	8.500,00	0,00	
lavori messa in sicurezza scuole	04/01	2007	2.188,22	0,00	
lavori messa in sicurezza scuole	04/01	2007	2.836,00	0,00	
LAVORI FORNITURA E POSA IN OPERA LUBRIFICANTI SINTETICI	04/01	2007	17.164,00	0,00	
installazione ascensore chiavi in mano casa delle culture	05/01	2007	11.460,00	0,00	

RELAZIONE PREVISIONALE E PROGRAMMATICA PER IL PERIODO 2015 - 2017

4.1 - ELENCO DELLE OPERE PUBBLICHE FINANZIATE NEGLI ANNI
PRECEDENTI E NON REALIZZATE (IN TUTTO O IN PARTE)

Descrizione (oggetto dell'opera)	Codice funzione e servizio	Anno di impegno fondi	Importo		Cria liquidato	Fonti di Finanziamento (descrizione estremi)
			Totale			
lavori eliminazione barriere architettoniche	08/01	2007	44.701,49	0,00		
incarico di progettazione lavori eliminazione barriere architettoniche	08/01	2007	3.537,14	0,00		
contributo regionale per messa in sicurezza muro via indipen	08/01	2007	592,95	91,98		
AFFIDAMENTO INCARICO PROGETTAZIONE DEFINITIVA	09/06	2007	82.672,59	0,00		
AFFIDAMENTO INCARICO PROGETTAZIONE DEFINITIVA	09/06	2007	10.000,00	0,00		
AFFIDAMENTO INCARICO CONSULENZA DIFESA COSTA	09/06	2007	11.001,00	11.000,00		
affidamento collaudatore tecnico amministrativi	09/06	2007	3.000,00	0,00		
ASSEGNAZIONE PLAFOND PER RESTITUZIONE ANTICIPI CONCESSIONE	11/06	2007	172.597,60	0,00		
contributi oneri di urbanizzazione legge regionale 12.04.1990 n. 21	01/08	2008	28.109,31	0,00		
incarico progettazione lavori per eliminazione barriere architettoniche	08/01	2008	1.020,27	0,00		
lavori per eliminazione barriere architettoniche	08/01	2008	27.089,04	0,00		
adeguamento impianti di pubblica illuminazione alcune strade	08/02	2008	25.863,16	2,26		
lavori rifacimento tratti illuminazione pubblica	08/02	2008	17.155,51	0,00		
progetto lavori nuovo impianto di pubblica illuminazione san bernardino battio via nazionale-	08/02	2008	11.009,35	7.533,50		
acquisto automezzi ed attrezzature	09/05	2008	42.186,68	0,00		
approvazione progetto esecutivo difesa organica costa	09/06	2008	54.952,69	0,00		
progetto messa in sicurezza porto amantea	11/05	2008	2.777,84	0,00		
realizzazione infrastrutture area pip	11/06	2008	152.587,16	0,00		
oneri di urbanizzazione legge regionale	01/08	2009	6.986,78	0,00		
realizzazione raccolta acque bianche	08/01	2009	10.542,73	0,00		
intercventi per la raccolta e smaltimento acque bianche	08/01	2009	253,26	0,00		

RELAZIONE PREVISIONALE E PROGRAMMATICA PER IL PERIODO 2015 - 2017

4.1 - ELENCO DELLE OPERE PUBBLICHE FINANZIATE NEGLI ANNI PRECEDENTI E NON REALIZZATE (IN TUTTO O IN PARTE)

Descrizione (oggetto dell'opera)	Codice	Anno di impegno	funzione e servizio	Importo		Fondi di Finanziamento (descrizione estremi)
				Totale	Già liquidato	
interventi per la raccolta e smaltimento acque bianche - completamento	08/01	2009		49.039,25	0,00	
costruzione parcheggio area azienda sanitaria	08/01	2009		18.104,98	0,00	
LAVORI RIFACIMENTO TRATTI ILLUMINAZIONE PUBBLICA	08/02	2009		47.953,40	9.880,13	
ACQUISTO N. 6 PALLI IN VETRORESINA + N.6 ARMATURE STRADALI DISANO E MT. 100 DI	08/02	2009		2.562,00	0,00	
compenso per indagine geologica	09/01	2009		700,00	0,00	
affidamento diretto incarico professionale geologi	09/01	2009		600,00	0,00	
realizzazione condotte rete fognanti in località Carratelle-camoli	09/04	2009		295.766,34	0,00	
aggiudicazione lavori realizzazione condotte fognanti località carratelle - marano-gallo-camoli	09/04	2009		450.287,17	40.649,16	
realizzazione condotte rete fognanti in località Carratelle-camoli incarico professionale rilievi	09/04	2009		3.348,54	0,00	
realizzazione condotte rete fognanti in località Carratelle-camoli spese istruttoria	09/04	2009		650,00	0,00	
LAVORO SOMMA URGENZA PER ACQUISTO N.2 POMPE SOMMERSE	09/04	2009		740,00	0,00	
foritura quadri elettrici per impianti di sollevamento ex ATO 2	09/04	2009		209,00	0,00	
manutenzione straordinaria rete fognaria	09/04	2009		84.978,00	0,00	
sistemazione opere presa sorgenti archi superiore ed archi inferiore e riassetto manomodo condotte	09/04	2009		80.000,00	0,00	
imposte attività produttive	09/05	2009		13,54	0,00	
affidamento incarico per riqualificazione recupero e valorizzazione quartiere cataocastro e accessi	09/06	2009		25.313,65	0,00	
approvazione progetto relativo alla riqualificazione del quartiere cataocastro e accessi al centro storico	09/06	2009		115.470,28	331,74	
aggiudicazione definitiva lavori riqualificazione del quartiere cataocastro e accessi al centro storico	09/06	2009		11.819,29	0,00	
subappalto lavori riqualificazione del quartiere cataocastro e accessi al centro storico	09/06	2009		15.776,67	0,00	
compenso professionale lavori relativi alla riqualificazione del quartiere cataocastro e accessi al	09/06	2009		3.474,63	0,00	
approvazione progetto definitivo mitigazione rischio idraulico	09/06	2009		42.433,34	4.283,60	

RELAZIONE PREVISIONALE E PROGRAMMATICA PER IL PERIODO 2015 - 2017

4.1 - ELENCO DELLE OPERE PUBBLICHE FINANZIATE NEGLI ANNI
PRECEDENTI E NON REALIZZATE (IN TUTTO O IN PARTE)

Descrizione (oggetto dell'opera)	Codice funzione servizio	Anno di impegno fondi	Importo		Fonti di Finanziamento (descrizione estremi)
			Totale	Già liquidato	
aggiudicazione definitiva lavori mitigazione rischio idraulico		2009	8.667,61	759,69	
REALIZZAZIONE OPERE IN ZONA PIP		11/06	5.000,00	0,00	
		01/08	56.986,78	0,00	
contributi per urbanizzazione secondaria chiesa S. Francesco		2010	4.579,82	0,00	
fondo incentivante lavori costruzione scuola materna campora		04/01			
imposte attività produttiva su fondo incentivante lavori costruzione scuola materna campora		04/01	389,28	0,00	
lavori di adeguamento antincendio scuola elementare e materna campora san giovanni		04/02	37.995,53	0,00	
incarico progettazione lavori di adeguamento antincendio scuola elementare e materna campora		04/02	7.172,00	0,00	
coscenza dei lavori di ristrutturazione facciate		04/02	208,71	0,00	
messaggio in sicurezza scuola media statale		04/03	63.083,28	0,00	
spesa lavori intonaci e massetti casa delle culture		05/01	2.000,86	0,00	
spesa lavori intonaci e massetti casa delle culture		05/01	1.863,05	0,00	
progetto esecutivo arredi ed impianti speciali		05/01	1.555,59	0,00	
lavori per sistemazione versanti località centro storico		08/01	609.059,34	57,53	
responsabile unico procedimento lavori per sistemazione versanti località centro storico		08/01	5.000,00	0,00	
pubblicazione avviso di gara relativo ai lavori sistemazione versanti località centro storico		08/01	485,38	0,00	
affidamento incarico professionale lavori per sistemazione versanti località centro storico		08/01	275,88	0,00	
affidamento incarico professionale lavori per sistemazione versanti località centro storico		08/01	9.051,77	0,00	
costituzione ufficio direzione lavori per sistemazione versanti località centro storico de		08/01	1.000,00	0,00	
nomina commissione collaudo lavori per sistemazione versanti località centro storico		08/01	6.520,79	0,00	
consulenti a supporto ufficio tecnico lavori per sistemazione versanti località centro storico		08/01	7.488,00	0,00	

RELAZIONE PREVISIONALE E PROGRAMMATICA PER IL PERIODO 2015 - 2017

4.1 - ELenco DELLE OPERE PUBBLICHE FINANZIATE NEGLI ANNI
PRECEDENTI E NON REALIZZATE (IN TUTTO O IN PARTE)

Descrizione (oggetto dell'opera)	Codice funzione e servizio	Anno di impegno fondi	Importo		Totale	Già liquidato	Fonti di Finanziamento (descrizione estrema)
consulenza a supporto ufficio direzione lavori per sistemazione versanti località centro storico	08/01	2010	7.488,00	0,00			
lavori per sistemazione versanti località centro storico differenza iva	08/01	2010	7.589,39	7.144,93			
norma commissione collaudo lavori per sistemazione versanti località centro storico	08/01	2010	4.823,20	3.685,40			
lavori integrativi per la sistemazione dei versanti località centro storico	08/01	2010	40.296,50	0,00			
approvazione progetto completamento marciapiedi	08/01	2010	349,58	204,86			
foritura n. 8 cestini rettangolari	08/01	2010	2.736,00	0,00			
incanico di progettazione preliminare, definitiva ed esecutiva ponte miceli	08/01	2010	4.180,88	0,00			
lavori di estensione rete fognaria, acque bianche e pubblica illuminazione campora san giovanni	08/01	2010	14.904,78	0,00			
lavori di realizzazione angoli città - amanca centro	08/01	2010	7.262,90	0,00			
lavori di realizzazione angoli città - amanca centro	08/01	2010	2.030,20	0,00			
lavori di realizzazione angoli città - amanca centro	08/01	2010	3.613,86	0,00			
sistemazione e rifacimento strade e marciapiedi	08/01	2010	688,00	397,76			
incanico progettazione sistemazione e rifacimento strade e marciapiedi amanca	08/01	2010	1.301,23	0,00			
ristrutturazione ex strada provinciale 163/1 Campora S. Giovanni	08/01	2010	872,13	0,00			
ristrutturazione ex strada provinciale 163/1 Campora S. Giovanni	08/01	2010	903,11	0,00			
perfi completamento ristrutturazione ex strada provinciale 163/1 Campora S. Giovanni	08/01	2010	263,25	0,00			
lavori realizzazione e sistemazione marciapiedi via san marino-via hipari	08/01	2010	420,49	60,40			
lavori realizzazione e sistemazione marciapiedi via san marino-via hipari	08/01	2010	4.817,39	0,00			
compensi tecnici lavori realizzazione e sistemazione marciapiedi via san marino-via hipari	08/01	2010	3.846,50	0,00			
incanico direzione lavori ponte sul Rosso S. Maria	08/01	2010	11.694,55	11.376,21			
collaudo statico lavori costruzione ponte Santa Maria	08/01	2010	4.786,69	0,00			

RELAZIONE PREVISIONALE E PROGRAMMATICA PER IL PERIODO 2015 - 2017

4.1 - ELENCO DELLE OPERE PUBBLICHE FINANZIATE NEGLI ANNI
PRECEDENTI E NON REALIZZATE (IN TUTTO O IN PARTE)

Descrizione (oggetto dell'opera)	Codice funzione e servizio	Anno di impegno fondi	Importo	Totale	Già liquidato	Fonti di Finanziamento (descrizione estremi)
contribuzione contratti pubblici cig 16001326B1	08/01	2010	225,00		0,00	
realizzazione ponte stradale fosso s. maria	08/01	2010	136.275,34		132.286,00	
sistemazione piazzetta via margherita	08/01	2010	1.539,03		0,00	
FORNITURA E MONTAGGIO ARREDI STRUTTURA POLIFUNZIONALE PIAZZA	08/01	2010	5.562,37		0,00	
incarico progettazione lavori di pubblica illuminazione località acquicella	08/02	2010	1.300,00		1.231,76	
manutenzione impianti di sollevamento	09/04	2010	3.200,00		0,00	
partecipazione azionaria cescenza acque	09/04	2010	4.643,80		0,00	
refilamento tratti condotta fognante a servizio località gallo	09/04	2010	2.801,19		0,00	
indizione gara appalto mediante procedura aperta	09/06	2010	1.582,78		0,00	
lavori difesa costa in località correa	09/06	2010	28,46		0,00	
costruzione blocco loculi ed ossari cimitero campori	10/05	2010	1.330,73		0,00	
contributi oneri di urbanizzazione legge regionale 12.04.1990 n. 21 e 16.01.1995 n. 2	01/08	2011	28.945,47		0,00	
schema di convenzione Università della Calabria studio Chiesa S. Bernardino	01/08	2011	18.300,00		0,00	
INCARICO PROGETTAZIONE ESECUTIVA IMMOBILE ASILO NIDO	04/01	2011	2.246,40		0,00	
incarico progettazione definitiva componenti ufficio tecnico	04/01	2011	1.016,36		0,00	
lavori ampliamento adeguamento e recupero	04/01	2011	87.596,42		1.450,97	
portata variante costruzione asilo comunale	04/01	2011	2.470,29		0,00	
AFFIDAMENTO FORNITURA ARREDI PER ALLESTIMENTO LOCALI ASILO	04/01	2011	3.037,69		0,00	
foritura n. 1 bidet e n.1 ve scuola materna	04/01	2011	188,76		0,00	
aggiudicazione definitiva impianto fotovoltaico	04/03	2011	4.580,82		0,00	
contributo forfettario per commissione ad enel impianto fotovoltaico	04/03	2011		122,10	0,00	

RELAZIONE PREVISIONALE E PROGRAMMATICA PER IL PERIODO 2015 - 2017

4.1 - ELENCO DELLE OPERE PUBBLICHE FINANZIATE NEGLI ANNI PRECEDENTI E NON REALIZZATE (IN TUTTO O IN PARTE)

Descrizione (oggetto dell'opera)	Codice funzione e servizio	Anno di impegno fondi	Importo		Fonti di Finanziamento (descrizione esterne)
			Totale	Già liquidato	
realizzazione progetto predisposizione bande gara lavori impianti solari	04/03	2011	12.437,38	0,00	
lavori impianto fotovoltaico quadro economico	04/03	2011	5.277,51	0,00	
completamento strada panoramica tornante-strutture	08/01	2011	146.861,75	71.688,10	
compenso per incarico relazione geologica lavori completamento strada panoramica tornante-strutture	08/01	2011	265,29	0,00	
coordinatore tecnico scientifico per coordinamento Psl	08/01	2011	3.506,00	0,00	
lavori costruzione strada collegamento lottizzazione colonni-strada nova	08/01	2011	50.000,00	0,00	
lavori costruzione strada collegamento lottizzazione colonni-strada nova	08/01	2011	32.053,89	0,00	
lavori costruzione strada collegamento lottizzazione colonni-strada nova aggiudicazione	08/01	2011	117.946,11	46.640,00	
realizzazione pista ciclabile con annesso aree	08/01	2011	735.000,00	0,00	
realizzazione pista ciclabile con annesso aree	08/01	2011	173.181,85	0,00	
pubblicazione avvisi gara lavori realizzazione pista ciclabile con annesso aree	08/01	2011	1.295,00	880,80	
incarico direzione lavori realizzazione pista ciclabile con annesso aree di sosta attrezzate	08/01	2011	34.194,16	0,00	
coordinamento di sicurezza realizzazione pista ciclabile con annesso aree di sosta attrezzate	08/01	2011	16.494,40	0,00	
realizzazione pista ciclabile con annesso aree	08/01	2011	523.974,92	0,00	
realizzazione pista ciclabile con annesso aree	08/01	2011	90.000,00	0,00	
realizzazione pista ciclabile con annesso aree	08/01	2011	75.000,00	0,00	
demolizione dismessi chiesa S. Francesco	08/01	2011	49.366,95	0,00	
lavori demolizione della dismessa chiesa S. Francesco	08/01	2011	161.651,05	87.327,40	
prolungamento tratti di strada località Colong-i-Picramampata-San precopio	08/01	2011	11.735,69	0,00	
nuovi tratti stradali prolungamento tratti di strada località Colong-i-Picramampata-San precopio	08/01	2011	34.544,51	27.444,49	

RELAZIONE PREVISIONALE E PROGRAMMATICA PER IL PERIODO 2015 - 2017

4.1 - ELENCO DELLE OPERE PUBBLICHE FINANZIATE NEGLI ANNI PRECEDENTI E NON REALIZZATE (IN TUTTO O IN PARTE)

Descrizione (oggetto dell'opera)	Codice funzione e servizio	Anno di impegno fondi	Importo		Cita liquidato	Fonti di finanziamento (descrizione estremi)
			Totale			
prolungamento tratti di strada località Colong-Pietrampà-San proscopio lavori escandimento	08/01	2011	23.929,74	0,00		
lavori eliminazione barriere architettoniche per l'accesso via Cavour-	08/01	2011	29.685,47	0,00		
adeguamento impianti illuminazione pubblica	08/02	2011	2.794,14	0,00		
compensi tecnici adeguamento impianti illuminazione pubblica	08/02	2011	601,02	0,00		
compensi tecnici adeguamento impianti illuminazione pubblica	08/02	2011	630,74	0,00		
adeguamento impianti illuminazione pubblica	08/02	2011	33.247,19	0,00		
adeguamento impianti illuminazione pubblica	08/02	2011	9.000,00	0,00		
lavori riqualificazione, valorizzazione e fruizione aree adiacenti cionta muraria	09/01	2011	250.000,00	0,00		
realizzazione nuovo collettore fognario	09/04	2011	13.494,40	0,00		
lavori realizzazione nuovo collettore scarico rete fognano località carratelle	09/04	2011	113,60	0,00		
CONTRIBUTI OBBLIGATORI PER CASSA PENSIONI SU COMPENSO INCENTIVANTE	09/04	2011	463,99	463,87		
lavori difesa del litorale	09/06	2011	200.000,00	0,00		
lavori sistemazione acque piovane nel cimitero	10/05	2011	2.919,15	0,00		
interventi vari cimiteri	10/05	2011	11.263,52	0,00		
approvazione progetto per esumulazioni cimiteriali	10/05	2011	45.980,00	0,00		
lavori costruzione blocco loculi cimitero frazione	10/05	2011	1.387,20	0,00		
interventi vari cimiteri lavori sistemazione acque piovane	10/05	2011	13.155,80	0,00		
attività coordinamento progettazione ed esecuzione lavori costruzione blocco loculi cimitero frazione	10/05	2011	1.000,00	0,00		
compensi tecnici lavori ampliamento cimitero capoluogo	10/05	2011	2.181,60	0,00		
compensi tecnici direzione lavori cimitero capoluogo	10/05	2011	262,40	0,00		
realizzazione infrastrutture nella zona pip	11/06	2011	55.991,63	0,00		

RELAZIONE PREVISIONALE E PROGRAMMATICA PER IL PERIODO 2015 - 2017

4.1 - ELENCO DELLE OPERE PUBBLICHE FINANZIATE NEGLI ANNI
PRECEDENTI E NON REALIZZATE (IN TUTTO O IN PARTE)

Descrizione (oggetto dell'opera)	Codice funzione e servizio	Anno di impegno fondi	Totale		Importo	Già liquidato	Fonti di finanziamento (descrizione estremi)
completamento opere conservazione e valorizzazione chiesa S. Francesco	05/02	2012	15.819,92	0,00			
pubblicazione avviso gara completamento opere conservazione e valorizzazione chiesa S. Francesco	05/02	2012	500,00	0,00			
impegno di spesa per avviso gara completamento opere conservazione e valorizzazione chiesa	05/02	2012	375,00	271,03			
completamento opere conservazione e valorizzazione chiesa S. Francesco	05/02	2012	547.948,47	193.653,35			
affidamento servizio tecnico direzione lavori e completamento opere conservazione e valorizzazione	05/02	2012	23.219,04	7.331,96			
affidamento servizio tecnico di direzione lavori e completamento opere conservazione e valorizzazione	05/02	2012	15.225,60	4.887,95			
affidamento servizio tecnico direzione lavori e completamento opere conservazione e valorizzazione	05/02	2012	11.419,20	3.605,86			
completamento opere conservazione e valorizzazione chiesa S. Francesco	05/02	2012	8.374,08	0,00			
completamento opere conservazione e valorizzazione chiesa S. Francesco	05/02	2012	172.630,00	0,00			
compenso progettazione opere immobiliari lavori e completamento opere conservazione e valorizzazione	05/02	2012	5.709,60	0,00			
completamento opere conservazione e valorizzazione chiesa S. Francesco autorizzazione a	05/02	2012	40.000,00	0,00			
completamento opere conservazione e valorizzazione chiesa S. Francesco	05/02	2012	45.000,00	0,00			
trasamento strutture in c.a. delle travi in cap del cavalcavia stradale attraversamento linea	08/01	2012	36.300,00	0,00			
lavori demolizione opere abusive in via Messina	08/01	2012	4.404,40	0,00			
incarico per analisi strutturale ponte in ferro fiume (Culoastro	08/01	2012	700,00	0,00			
asta pubblica per l'affidamento progettazione ed installazione impianti solari termici	08/02	2012	11.444,13	0,00			
piano caratterizzazione sito località grassullo	09/05	2012	37.190,56	22.192,78			
elaborazione piano bonificati sito località grassullo	09/05	2012	4.628,89	0,00			
studio fattibilità caratterizzazione sito località grassullo	09/05	2012	2.796.367,52	0,00			
studio fattibilità caratterizzazione sito località grassullo	09/05	2012	132.920,15	0,00			
rimborso somma per loculo reso	10/05	2012	1.138,02	0,00			

RELAZIONE PREVISIONALE E PROGRAMMATICA PER IL PERIODO 2015 - 2017

4.1 - ELENCO DELLE OPERE PUBBLICHE FINANZIATE NEGLI ANNI
PRECEDENTI E NON REALIZZATE (IN TUTTO O IN PARTE)

Descrizione (oggetto dell'opera)	Codice	Anno di	funzione impegno	servizio	fondi	Totale	Già liquidato	Fonti di Finanziamento (descrizione estremi)
completamento cimitero capoluogo e frazione	10/05	2012				122.103,48	0,00	
realizzazione di un blocco di loculi nel cimitero della Frazione Campora S. Giovanni	10/05	2012				10.417,08	0,00	
realizzazione di un blocco di loculi nel cimitero della Frazione Campora S. Giovanni	10/05	2012				0,10	0,01	
contributi obbligatori per cassa pensioni lavori completamento cimitero capoluogo e frazione	10/05	2012				752,71	752,56	
realizzazione di un blocco di loculi nel cimitero della Frazione Campora S. Giovanni	10/05	2012				6.983,82	6.982,76	
LAVORI STRAORDINARIA MANUTENZIONE, RIPARAZIONE QUADRO ELETTICO PIP	11/06	2012				1.000,80	0,00	
realizzazione infrastrutture aree pip	11/06	2012				25.522,20	0,00	
contributi oneri di urbanizzazione legge regionale 12.04.1990 n.21 e 16.01.1995 n.2	01/08	2013				5.397,45	0,00	
lavori urgenza messa in sicurezza chiostro del convento di San Bernardino	01/08	2013				8.095,92	0,00	
lavori urgenza messa in sicurezza chiostro del convento di San Bernardino	01/08	2013				2.083,18	2.080,26	
installazione nuovi moduli per il sistema di video sorveglianza	03/01	2013				62.247,60	32.000,00	
fornitura e messa in opera n. 2 persiane in alluminio	04/01	2013				793,00	0,00	
lavori completamento casa della cultura	05/01	2013				175.000,00	0,00	
progettazione marchio territoriale antica Temesa	07/01	2013				292.000,00	0,00	
progettazione marchio territoriale antica Temesa	07/01	2013				4.000,00	0,00	
progettazione marchio territoriale antica Temesa	07/01	2013				4.000,00	0,00	
approvazione progetto lavori realizzazione pista accesso Via Cavour - Largo Rina	08/01	2013				8.314,53	0,00	
LAVORI PER ELIMINAZIONE BARRIERE ARCHITETTONICHE	08/01	2013				13.082,92	0,00	
LAVORI PER ELIMINAZIONE BARRIERE ARCHITETTONICHE	08/01	2013				31.340,00	0,00	
lavori realizzazione tratti condotta fognaia canali	09/04	2013				98.204,00	55.082,50	
affacciamento di alcuni tratti di rete idrica e fognante	09/04	2013				22.911,88	6.416,01	

RELAZIONE PREVISIONALE E PROGRAMMATICA PER IL PERIODO 2015 - 2017

4.1 - ELENCO DELLE OPERE PUBBLICHE FINANZIATE NEGLI ANNI PRECEDENTI E NON REALIZZATE (IN TUTTO O IN PARTE)

Descrizione (oggetto dell'opera)	Codice funzione servizio e impegno	Anno di impegno fondi	Importo		Fonti di finanziamento (descrizione estremi)
			Totale	Già liquidato	
refinanziamento di alcuni tratti di fognatura		2013	16.260,00	0,00	
lavori per cimitero capoluogo e frazione		2013	84.850,00	0,00	
realizzazione infrastrutture zona pip		2013	29.606,50	0,00	
acquisto schermo in pvc con barre tubolari		2014	345,60	292,80	
ACQUISTO DI N.1 PC ASUS CORE I3 3.4GHZ - HD 500GB - TASTIERA E MOUSE PER UFFICIO		2014	488,00	0,00	
contributi oneri di urbanizzazione legge regionale 12.04.1990 n. 21		2014	25.000,00	0,00	
INTEGRAZIONE IMPIANTO APPARATI RADIO - 5 RADIO PORTATILI DP4801/VHF		2014	5.307,00	0,00	
FORNITURA ARREDI PER COMANDO VV.UU.		2014	6.525,78	0,00	
impegno di spesa per fornitura citofono		2014	5.482,00	0,00	
impegno di spesa per fornitura pretesi		2014	746,00	0,00	
implementazione sistema telecontrollo telecamere for e sistema analisi targhe		2014	30.500,00	0,00	
FORNITURA MATERIALE TECNOLOGICO PER COMANDO		2014	717,27	0,00	
realizzazione impianto di video sorveglianza		2014	17.463,00	0,00	
FORNITURA ARREDI SCOLASTICI PER LA SCUOLA DELL'INFANZIA		2014	3.933,36	0,00	
impegno di spesa per acquisto arredi scolastici		2014	1.966,64	0,00	
FORNITURA ARREDI SCOLASTICI PER LA SCUOLA PRIMARIA		2014	5.333,36	0,00	
lavori miglioramento sistema palestra Scuola Elementare G. Pascoli		2014	69.654,87	0,00	
lavori miglioramento sistema palestra Scuola Elementare G. Pascoli		2014	79.867,53	0,00	
impegno di spesa per acquisto arredi scolastici		2014	2.666,64	0,00	
COMPENSI TECNICI PER PROGETTO PRELIMINARE PONTE COLONGI		2014	4.500,00	0,00	
compensi tecnici per realizzazione opere pubbliche		2014	2.500,00	0,00	

RELAZIONE PREVISIONALE E PROGRAMMATICA PER IL PERIODO 2015 - 2017

4.1 - ELENCO DELLE OPERE PUBBLICHE FINANZIATE NEGLI ANNI
PRECEDENTI E NON REALIZZATE (IN TUTTO O IN PARTE)

Descrizione (oggetto dell'opera)	Codice funzione e servizio	Anno di impegno fondi	Importo		Fonti di finanziamento (descrizione estrema)
			Totale	Già liquidato	
studio preliminare geo-morfologico movimento franoso - zona canali	08/01	2014	3.000,00	0,00	
INCARICO PROGETTAZIONE DEFINITIVA ED ESECUTIVA PONTE CATOCASTRO	08/01	2014	18.240,00	0,00	
Realizzazione ponte attraversamento Vallone Colongi	08/01	2014	3.806,40	0,00	
allargamento via nido-via po	08/01	2014	550.000,00	0,00	
ampliamento passerella località alla fiumara	08/01	2014	181.760,00	0,00	
realizzazione ponte attraversamento Vallone Colongi	08/01	2014	1.396.193,60	0,00	
attraversamento strada statale ss 18 per accesso a mare	08/01	2014	250.000,00	0,00	
acquisizione area a sud Jungomare Amantea	08/01	2014	100.000,00	0,00	
lavori eliminazione barriere architettoniche	08/01	2014	25.000,00	0,00	
acquisto attrezzature per segnaletica	08/01	2014	31.250,00	0,00	
FORNITURA DI N.5 PALO CONICO IN VETRORESINA H TOT 6000MM, N.15 PALO	08/02	2014	3.769,46	0,00	
lavori efficientamento alcuni tratti di illuminazione pubblica	08/02	2014	11.186,84	0,00	
ritascimento alcuni tratti di rete idrica	09/04	2014	19.129,00	0,00	
LAVORI DI AMPLIAMENTO ISOLA ECOLOGICA. APPROVAZIONE PROGETTO	09/05	2014	40.000,00	0,00	
LAVORI DI AMPLIAMENTO ISOLA ECOLOGICA. APPROVAZIONE PROGETTO	09/05	2014	10.000,00	0,00	
servizi di cura alla prima infanzia	10/01	2014	48.900,00	0,00	
servizi di cura agli anziani non autosufficienti	10/04	2014	52.966,00	0,00	
ACQUISTO N.1 BASE PER TRARATTILLO EXPORT COMPLETO DI RUOTE E BASE	10/05	2014	427,00	0,00	
lavori giunero capoluogo e frazione	10/05	2014	116.200,00	0,00	

RELAZIONE PREVISIONALE E PROGRAMMATICA PER IL PERIODO 2015 - 2017

4.2 - Considerazioni sullo stato di attuazione dei programmi (1)

Lo stato dei programmi alla data attuale è in gran parte realizzato da come si può evincere dal prospetto delle opere pubbliche finanziate negli anni precedenti:

(1): indicare anche Accordi di programma, Patti territoriali, ecc.

SEZIONE 5

RILEVAZIONE PER IL CONSOLIDAMENTO

DEI CONTI PUBBLICI (Art. 12, comma 8, D. L.vo 77/1995)

RELAZIONE PREVISIONALE E PROGRAMMATICA PER IL PERIODO 2015 - 2017

5.2 - DATI ANALITICI DI CASSA DELL'ULTIMO CONSUNTIVO DELIBERATO DAL CONSIGLIO PER L'ANN2014

(Sistema contabile ex D.L.vo 77/95 e D.P.R. 194/96)

[illegible]

RELAZIONE PREVISIONALE E PROGRAMMATICA PER IL PERIODO 2015 - 2017**6.1 - Valutazioni finali della programmazione.**

Con le ristrettezze economiche e finanziarie le tariffe si è potuto redigere un bilancio discreto.

Le stringenthe regole del Patto di Stabilità, gli ulteriori tagli di risorse da parte dello Stato, che si aggiungono a quelli già subiti negli scorsi anni, la normativa in continua evoluzione rendono sempre più difficile l'elaborazione del documento di programmazione ed impongono inevitabilmente la necessità di operare scelte ed individuare priorità con il rischio di non soddisfare appieno le aspettative dei cittadini.

AMANTEA

Il 16/07/2015

Il Segretario

Il Direttore Generale

Il Responsabile
della Programmazione

D.ssa Maria Luisa Mercuri

Il Responsabile del Servizio
Finanziario
d.ssa Maria Luisa Mercuri

(solo per i comuni che non hanno il Direttore Generale)

Il Rappresentante Legale

dr Massimo Curro

Timbro
dell'Ente